




UNIVERSIDAD SURCOLOMBIANA
INFORME DE SEGUIMIENTO PLAN DE DESARROLLO 2015-2024 SEGUNDO
TRIMESTRE DE 2019

De acuerdo al informe sobre el seguimiento a la ejecución del Plan de Desarrollo Institucional USCO 2015-2024 realizado por la Oficina Asesora de Planeación con corte al segundo trimestre del 2019, se estableció un cumplimiento a nivel general de todos los subsistemas del 34.23%, detalladamente se observa lo siguiente:



1. Subsistema de Formación registro un porcentaje de eficiencia del 21.83% con una eficacia del 98.48%.
2. Subsistema de Investigación registro un porcentaje de eficiencia del 21.52% con una eficacia del 82.87%.
3. Subsistema de Proyección Social registro un porcentaje de eficiencia del 42.22% con una eficacia del 95.51%.
4. Subsistema de Bienestar Universitario registro un porcentaje de eficiencia del 75.70% con una eficacia del 71.32%.
5. Subsistema administrativo registro un porcentaje de eficiencia del 14.86% con una eficacia del 86.11%.

Por lo anterior, se presenta a continuación con la información del informe suministrado por la Oficina Asesora de Planeación, donde se describe la situación final de cada subsistema al 30 de junio de 2019, utilizando para ello una escala de cumplimiento.

El presente informe es preparado por la Oficina de Control Interno, el 30 de enero de 2020.



EDILSON DUCUARA CASTRO
Jefe de Oficina de Control Interno.

SEMÁFORO	ESTADO DE AVANCE	INTERPRETACIÓN
	Menor a 33%	Se ha avanzado muy poco o nada en este indicador
	Mayor o igual a 33% y menor a 75%	Nivel aceptable del indicador
	Mayor o igual a 75% y menor que 100%	Nivel del indicador que cumple las expectativas
	100%	Nivel del indicador que satisface y supera las expectativas

Fuente: Informe de Seguimiento al PDI Segundo Trimestre 2019 – Oficina Asesora de Planeación USCO.

SUBSISTEMA DE FORMACIÓN.

Proyecto	% Avance Logro
PROYECTO SF-PY.1 Teleología	16.56
PROYECTO SF-PY.2 Nueva oferta académica	3.33
PROYECTO SF-PY.3 Formación y capacitación docentes	0.96
PROYECTO SF-PY.4 Autoevaluación programa Académico.	1.03
PROYECTO SF-PY.5 Acreditación alta calidad	10.00
PROYECTO SF-PY.6 Relevo generacional	0.00
PROYECTO SF-PY.7 Graduados	11.45
PROMEDIO	6.19

Fuente: Informe de Seguimiento al PDI Segundo Trimestre 2019 – Oficina Asesora de Planeación USCO.

Para el Segundo trimestre del año 2019 se observa que el Subsistema de Formación, logro un avance de cumplimiento del 6.19%. En este mismo subsistema se identificó que en el “PROYECTO SF-PY.6 Relevo generacional” no registra avance para el periodo evaluado.

SUBSISTEMA DE INVESTIGACIÓN.

Proyecto	% Avance Logro
SI-PY.1 Fortalecimiento capacidades investigación	9.46
SI-PY.2 Formación en investigación	14.76
SI-PY.3 Formación a través de la investigación.	11.19
SI-PY.4 Ejecución de la investigación	2.44
SI-PY.5 Gestión de investigación	4.62
SI-PY.6 Sistema integrado de información	12.50
SI-PY.7 Centros de documentación y bases de datos	0.00
SI-PY.8 Creación Centros Institutos de Investigación	10.00
SI-PY.9 Publicaciones científicas	7.39
TOTAL AVANCE SUBSISTEMA DE INVESTIGACIÓN	8.04

Fuente: Informe de Seguimiento al PDI Segundo Trimestre 2019 – Oficina Asesora de Planeación USCO.

Se observa que el subsistema de Investigación para el segundo Trimestre del 2019, alcanzó un porcentaje estimado de 8.04 %. El Proyecto "SI-PY.7 Centros de documentación y bases de datos" aún no registra avance.

SUBSISTEMA DE PROYECCIÓN SOCIAL

Proyecto	% Avance Logro
SP-PY.1 Internacionalización	5.93
SP-PY.2 Regionalización	2.73
SP-PY.3 Modalidades de Proyección Social	6.96
SP-PY.4 Unidades de atención especializada	20.00
SP-PY.5 Alianzas estratégicas	00.0
SP-PY.6 Agenda social regional	16.67
SP-PY.7 Articulación con la educación media	00.0
SP-PY.8 Sistema de comunicaciones	7.50
TOTAL AVANCE SUBSISTEMA DE PROYECCIÓN SOCIAL	7.47

Fuente: Informe de Seguimiento al PDI Segundo Trimestre 2019 – Oficina Asesora de Planeación USCO.



Para el Segundo trimestre del año 2019 se observa que el subsistema de Proyección Social ha alcanzado un porcentaje estimado de 7.47 %. En este mismo Subsistema se identificó que el PY5 “Alianzas estratégicas” y PY7 “Articulación con la educación media”, no registran avances para el trimestre evaluado.

SUBSISTEMA DE BIENESTAR

Proyecto	% Avance Logro
SB-PY.1 Universidad saludable	24.58
SB-PY.2 Recreación y deporte	10.00
SB-PY.3 Cultura	9.41
SB-PY.4 Desarrollo humano	23.91
SB-PY.5 Desarrollo socio-económico	6.25
SB-PY.6 Permanencia y graduación	0.00
TOTAL AVANCE SUBSISTEMA BIENESTAR	12.24

Fuente: Informe de Seguimiento al PDI Segundo Trimestre 2019 – Oficina Asesora de Planeación USCO.

En el segundo Trimestre del año 2019, se observa que el Subsistema de Bienestar presenta un logro de Avance de Cumplimiento del 12.24. En este mismo Subsistema se identificó que el Proyecto “SB-PY.6 Permanencia y graduación”, no registra avances para el trimestre evaluado.

SUBSISTEMA ADMINISTRATIVO

Proyecto	% Avance Logro
SA-PY.1 Revisión Normatividad Interna	23.00
SA-PY.2 Planta Física y Dotación	4.15
SA-PY.3 Sistemas de Gestión	53.33
SA-PY.4 GPIE	00.0
SA-PY.5 Reestructuración Organización	00.0
SA-PY.6 DELEGACIÓN PROCESOS	00.0
SA-PY.7 Formación y Capacitación de Administrativos	10.00
TOTAL AVANCE SUBSISTEMA ADMINISTRATIVO	12.93

Fuente: Informe de Seguimiento al PDI Segundo Trimestre 2019 – Oficina Asesora de Planeación USCO.

Se observa que el Subsistema Administrativo para el segundo Trimestre del 2019, alcanzó un porcentaje estimado de 12.93 %. Los Proyectos “SA-PY.4 GPIE”, “SA-PY.5 REESTRUCTURACIÓN ORGANIZACIONAL” y “SA-PY.6 DELEGACIÓN PROCESOS” aún no registran avance.

A continuación se describe por cada Subsistema la evaluación de la eficiencia, eficacia y la efectividad a la ejecución del Presupuesto.

2 SEMESTRE						
SUBSISTEMA	ASIGNADO	EJECUTADO	SALDO	EFICIENCIA	EFICACIA	EFFECTIVIDAD
FORMACIÓN	2.604.511.018	568.537.292	2.035.973.726	21,83%	98,48%	60,15%
INVESTIGACIÓN	8.376.948.037	1.802.707.120	6.574.240.917	21,52%	82,87%	52,20%
PROYECCIÓN SOCIAL	4.257.377.771	1.797.522.888	2.459.854.883	42,22%	95,51%	68,86%
BIENESTAR UNIVERSITARIO	3.266.739.151	2.472.815.208	793.923.943	75,70%	71,32%	73,51%
ADMINISTRATIVO	21.412.758.861	3.181.060.944	18.231.697.917	14,86%	86,11%	50,48%
TOTALES	39.918.334.838	9.822.643.452	30.095.691.386	34,23%	88,52%	61,38%

Fuente: Informe de Seguimiento al PDI Segundo Trimestre 2019 – Oficina Asesora de Planeación USCO.

Conclusiones

- Analizado el resumen de la información todos los subsistemas que componen el Plan de Desarrollo 2015-2024, alcanzaron un porcentaje total de eficacia del 88.52%; esto quiere decir, que la Universidad Surcolombiana, sostiene la eficacia en los subsistemas con un porcentaje mayor o igual al 75% y menor al 100% sin haber ejecutado el presupuesto total asignado.
- El Subsistema de mayor ejecución de recursos económicos (eficiencia) es Bienestar Universitario con el 75.70%, cumpliendo a cabalidad con las expectativas trazadas.
- Los Subsistemas de menor ejecución de recursos económicos (eficiencia) son: Formación (21.83), Investigación (21.52), Proyección Social (42.22) y Administrativo (14,86%), mostrando el nivel de avance menor al 75%.

EFICACIA

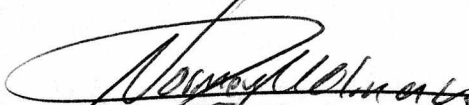
- Los cinco (5) subsistemas han cumplido las actividades en un 88.52%, con el 78.85% de los recursos económicos asignados, así:

Formación (98.48%), Investigación (82.87%) seguido de Proyección Social (95,51%), luego el subsistema Administrativo (86,11%) y por último el subsistema de Bienestar Universitario (81,20%).

RECOMENDACIÓN

Realizar seguimiento de evaluación al Plan de Desarrollo Institucional USCO 2015-2024, conforme al cronograma establecido para tal fin, con el propósito de realizar ajustes o mejoras que redunden en el cumplimiento de las metas y objetivos.

Informe elaborado por:



NORMEN ALEJANDRO MOLINA VIVAS
Auditor Oficina de Control Interno.